


Министерство науки и высшего образования РФ Ульяновский государственный университет	Форма	
Ф-Рабочая программа дисциплины		

УТВЕРЖДЕНО
решением Ученого совета факультета математики,
информационных и авиационных технологий
от « 16 » 06 2020 г., протокол № 1720
Председатель М.А. Волков
(подпись, расшифровка подписи)
« 16 » 06 2020 г.

РАБОЧАЯ ПРОГРАММА ДИСЦИПЛИНЫ

Дисциплина	Основы проектного управления
Факультет	Математики, информационных и авиационных технологий
Кафедра	Информационной безопасности и теории управления
Курс	2

Направление (специальность): **10.05.03 «Информационная безопасность автоматизированных систем»**

Направленность (профиль/специализация): **Безопасность открытых информационных систем**

Форма обучения: **очная**

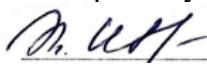

Дата введения в учебный процесс УлГУ: « 1 » сентября 2020 г.


Программа актуализирована на заседании кафедры: протокол №__ от _____ 20 г.

Программа актуализирована на заседании кафедры: протокол №__ от _____ 20 г.

Программа актуализирована на заседании кафедры: протокол №__ от _____ 20 г.

Сведения о разработчиках:

ФИО	Кафедра	Должность, ученая степень, звание
Петрова О.А.	Управления	Старший преподаватель
СОГЛАСОВАНО		
Заведующий кафедрой Управления, реализующей дисциплину  / <u>Иванова Т.Ю.</u> Подпись / ФИО		Заведующий кафедрой Информационной безопасности и теории управления  / <u>Андреев А.С.</u> / (подпись) (Ф.И.О.)
« <u>04</u> » <u>06</u> 20 <u>20</u> г.		« <u>10</u> » <u>06</u> 20 <u>20</u> г.

Министерство науки и высшего образования РФ Ульяновский государственный университет	Форма	
Ф-Рабочая программа дисциплины		

1. ЦЕЛЬ И ЗАДАЧИ ДИСЦИПЛИНЫ

Целью освоения дисциплины:

является формирование системы знаний в области теории и методологии разработки и управления проектами и формирование умений поэтапной реализации проектов в учебной и профессиональной деятельности.

Задачи освоения дисциплины:

- заложить основные теоретические представления об особенностях проектного менеджмента;
- освоить методы и прикладные инструменты проектного управления;
- сформировать проектный подход к решению задач по совершенствованию систем управления.

2. МЕСТО ДИСЦИПЛИНЫ В СТРУКТУРЕ ОПОП ВО

Дисциплина Б1.Б.37 «**Основы проектного управления**» читается на 2 курсе в 1-ом семестре, входит в базовую часть обязательных дисциплин учебного плана.


Освоение курса «**Основы проектного управления**» базируется на знаниях и умениях, полученных студентами по всем дисциплинам, изучаемым ранее, прежде всего, по курсам:

«Введение в специальность» (ОК-5; ПК-1; ПСК-4.1), «Основы предпринимательского права» (ОК-4).

Дисциплина «**Основы проектного управления**» является предшествующей дисциплинам: «Инновационная экономика и технологическое предпринимательство», «Основы управленческой деятельности».

3. ПЕРЕЧЕНЬ ПЛАНИРУЕМЫХ РЕЗУЛЬТАТОВ ОСВОЕНИЯ ДИСЦИПЛИНЫ, СООТНЕСЕННЫХ С ПЛАНИРУЕМЫМИ РЕЗУЛЬТАТАМИ ОСВОЕНИЯ ОСНОВНОЙ ПРОФЕССИОНАЛЬНОЙ ОБРАЗОВАТЕЛЬНОЙ ПРОГРАММЫ

Код и наименование реализуемой компетенции	Перечень планируемых результатов обучения по дисциплине (модулю), соотнесенных с индикаторами достижения компетенций
ОК-4 - способность использовать основы правовых знаний в различных сферах деятельности	<p>Знать: основы права в области предпринимательства, основные методы анализа и планирования, основы самоорганизации и самообразования;</p> <p>Уметь: осуществлять анализ проекта, распределять и делегировать полномочия с учетом личной ответственности за осуществляемые мероприятия, вести проект с учетом различных факторов, изменения внешней и внутренней среды, проводить диагностику на каждом этапе; использовать основы правовых знаний в различных сферах жизнедеятельности;</p> <p>Владеть: навыками определения круга задач в рамках поставленной цели и выбора оптимальных способов их решения, исходя из действующих правовых норм, имеющихся ресурсов и ограничений</p>

Министерство науки и высшего образования РФ Ульяновский государственный университет	Форма	
Ф-Рабочая программа дисциплины		


4. Общая трудоемкость дисциплины

Общая трудоемкость дисциплины составляет 2 зачетных единицы (72 часа).

4.1. Объем дисциплины и виды учебной работы:


Вид учебной работы	Количество часов (форма обучения очная)			
	Всего по плану	В т.ч. по семестрам		
		1	2	3
1	2	3	4	5
Контактная работа обучающихся с преподавателем в соответствии с УП	36			36
Аудиторные занятия:	36			36
лекции	18			18
Семинары и практические занятия	18			18
лабораторные работы, практикумы	-		-	
Самостоятельная работа	36			36
Форма текущего контроля знаний и контроля самостоятельной работы: тестирование, контр. работа, коллоквиум, реферат и др.(не менее 2 видов)	Опрос, ситуационные задачи			Опрос, ситуационные задачи
Курсовая работа				
Виды промежуточной аттестации (экзамен, зачет)	зачет			зачет
Всего часов по дисциплине	72			72

4.3. Содержание дисциплины (модуля.) Распределение часов по темам и видам учебной работы:

Министерство науки и высшего образования РФ Ульяновский государственный университет	Форма	
Ф-Рабочая программа дисциплины		

Форма обучения очная

Название разделов и тем	Всего	Виды учебных занятий					Форма текущего контроля знаний
		Аудиторные занятия			Занятия в интерактивной форме	Самостоятельная работа	
		Лекции	Практические занятия, семинары	Лабораторные работы, практикумы			
1	2	3	4	5	6	7	
1. Концепция управления проектами	8	2	2	-	-	4	Собеседование, реферат
2. Методическое обеспечение реализации проектной деятельности в УлГУ	8	2	2	-	-	4	Собеседование, реферат
3. Основы управления проектами	8	2	2	-	-	4	Собеседование, заполнение паспорта проекта
4. Технологии командообразования	8	2	2	-	-	4	Тестирование, заполнение паспорта проекта
5. Планирование проекта	8	2	2	-	-	4	Собеседование, заполнение паспорта проекта
6. Бюджет проекта	8	2	2	-	-	4	Решение кейсов
7. Исполнение, контроль и завершение проекта	8	2	2	-	-	4	Собеседование, заполнение паспорта проекта
8. Оценка эффективности и финансирование	8	1	1	-	-	6	Собеседование, заполнение

Министерство науки и высшего образования РФ Ульяновский государственный университет	Форма	
Ф-Рабочая программа дисциплины		

ие проекта							паспорта проекта
9.Взаимодейст вие проектных команд	8	1	1	-	-	6	Собеседо вание, заполнен ие паспорта проекта
Итого	72	16	16	-	-	40	Зачет (защита паспорта проекта)

5.СОДЕРЖАНИЕ ДИСЦИПЛИНЫ (МОДУЛЯ)

Тема 1. Концепция управления проектами.

Эволюция теории и практики управления проектами. Определение проекта, его основные признаки. Классификации проектов. Международные стандарты в области управления проектами. Тенденции развития проектного управления в России. Уровни проектного управления в организации.

Тема 2. Методическое обеспечение реализации проектной деятельности в УлГУ.

Организация проектного управления в Ульяновском государственном университете (Отдел мониторинга и реализации стратегических проектов, Управление молодежной проектной деятельностью, Молодежный проектный офис, Отдел сопровождения студенческих инициатив, Региональный центр компетенций «цифровая экономика», Проектный офис по реализации стратегического проекта Ульяновского государственного университета «Проектный офис: Университет & Муниципалитет+»). Положение «О грантовой поддержке молодежных инициатив». Внутриинститутский/внутрифакультетский конкурс «Проектный старт». Паспорт проекта. Отчетность проекта.

Тема 3. Основы управления проектами.

Цель проекта: понятие, критерии, декомпозиция. Пример формирования цели проекта. Критерии и ограничения проекта. Жизненный цикл проекта и его основные фазы. Окружение проекта. Заинтересованные стороны и участники проекта.

Тема 4. Технологии командообразования.

Значение лидерства в управлении проектами. Лидер. Руководитель проекта. Команда: понятие, роли, стадии формирования. Тип личности и его влияние на командную роль. Методики определения командных ролей.


Тема 5. Планирование проекта.

Основные задачи планирования проекта. Планирование содержания проекта. Иерархическая структура работ. Календарное планирование.

Тема 6. Бюджет проекта.

Бюджетирование проекта. Виды и назначение бюджетов проектов. Разработка бюджета на разных стадиях проекта. Затраты проекта.

Тема 7. Исполнение, контроль и завершение проекта. Риски проекта.

Министерство науки и высшего образования РФ Ульяновский государственный университет	Форма	
Ф-Рабочая программа дисциплины		

Организация исполнения проекта. Мониторинг и контроль проекта. Управление изменениями. Закрытие проекта. Понятие неопределенности и риска. Классификация рисков. Методы анализа и оценки рисков проекта. Методы реагирования на проектные риски.

Тема 8. Оценка эффективности и финансирование проекта.

Понятие эффективности. Виды эффективности. Принципы оценки эффективности проектов. Система показателей и критериев, используемых для оценки экономической эффективности разных видов проектов. Источники финансирования проектов. Проектное финансирование.

Тема 9. Взаимодействие проектных команд.

Виды организационных структур проектов. Взаимодействие команд в общем проекте. Типы организационных структур с использованием элементов управления проектами (матричные, сетевые, проектные). Цикл жизни команды. Условия и угрозы, провоцирующее «раскол» команды.

6. ТЕМЫ ПРАКТИЧЕСКИХ И СЕМИНАРСКИХ ЗАНЯТИЙ

Тема 1. Концепция управления проектами.

Задание. Уровни проектного управления. Анализ статей из периодической печати по проблемам проектного управления. (Прима Я. Г. Тенденции развития проектного управления в России// ЭСГИ. -2018.- №2 (18)., Добросоцкий В.И. Совершенствование проектного управления в России// Вопросы управления.- 2017. -№6 (49)., Белякова Е. О., Молчанова Я. П. Проектный офис в проектно-ориентированных организациях // Успехи в химии и химической технологии. -2017. -№14 (195).)


Контрольные вопросы:

1. Охарактеризуйте основные этапы развития теории и практики управления проектами в нашей стране и за рубежом.
2. Назовите признаки проекта, которые являются универсальными и характерны для любого проекта.
3. Что общего у проекта и текущей операционной деятельности и чем они различаются?
4. Приведите в качестве примера любой проект и дайте ему характеристику в соответствии с различными классификационными признаками.
5. Каково назначение стандартов в области управления проектами?
6. Дайте характеристику трем группам международных стандартов в области управления проектами.

Тема 2. Методическое обеспечение реализации проектной деятельности в УлГУ.

Задание. 1. Определить состав команд из 5-7 человек. 2. Командная работа по определению темы проекта в соответствии со следующими направлениями, указанными в Приложении 2 к рабочей программе курса «Основы проектного управления»:

1. Профориентационные проекты для школьников
 - а. проекты под определенные факультеты,
 - б. проект «Поступай в УлГУ».

Министерство науки и высшего образования РФ Ульяновский государственный университет	Форма	
Ф-Рабочая программа дисциплины		

2. Социально-ориентированные проекты для различных категорий социально незащищенных категорий населения
 - a. проекты для трудящейся молодежи,
 - b. проекты для пенсионеров,
 - c. проекты для лиц с инвалидностью,
 - d. проекты для трудных подростков.
3. Проекты в сфере социального предпринимательства.
4. Проекты в сфере технологического предпринимательства
 - a. в том числе, предполагающие выход на краудфандинговые платформы.
5. Проекты в сфере адаптации первокурсников в вузе
 - a. медиапроекты (СМИ, информационные спецпроекты, фильмы, онлайн-шоу, видеоблоги etc.),
 - b. пространственные решения.
6. Общеуниверситетские студенческие мероприятия и проекты, направленные на развитие корпоративной культуры университета и студенческих сообществ, включая проекты
 - a. культурных,
 - b. досуговых,
 - c. спортивных мероприятий.
7. Дополнительные образовательные программы для молодежи.
8. Брендбук университета.
9. Проекты в сфере волонтерства
 - a. историко-культурное,
 - b. экологическое,
 - c. событийное.
10. Проекты для отдельных муниципальных образований (в рамках перечисленных тематик).
11. Свободная тема.

3. Формулирование проблемы, решению которой будет посвящен проект.

Контрольные вопросы:


1. Положение «О грантовой поддержке молодежных инициатив».
2. Внутриинститутский/ внутрифакультетский конкурс «Проектный старт».
3. Паспорт проекта.
4. Отчетность проекта.

Тема 3. Основы управления проектами.

Задание. Формулирование цели и осуществление декомпозиции. Определение задач проекта.

Контрольные вопросы:

1. Каким критериям должны удовлетворять цели проекта?
2. Какова роль целей низших уровней в дереве целей?
3. Дайте характеристику основным группам ограничений проекта.
4. Опишите фазы жизненного цикла проекта.
5. Назовите процессы, которые включает каждая фаза проекта.
6. Перечислите факторы, формирующие дальнейшее окружение проекта.
7. Охарактеризуйте влияние ближнего окружения на проект.
8. Назовите основные заинтересованные стороны проекта.
9. Каковы основные возможные участники проекта?

Министерство науки и высшего образования РФ Ульяновский государственный университет	Форма	
Ф-Рабочая программа дисциплины		

10. В чем заключаются различия в функциях управления проектом руководителя проекта и куратора?
11. В чем состоит цель организации управления стейкхолдерами.

Тема 4. Технологии командообразования.

Задание. 1. Тестирование по методике определения командных ролей Белбина, тип темперамента по Белову.

2. Выбрать канал коммуникации для взаимодействия участников проекта.

Контрольные вопросы:

1. Охарактеризуйте значение лидерства в управлении проектами.
2. Кто такой лидер?
3. Кто такой руководитель проекта?
4. Команда: понятие, роли, стадии формирования.
5. Охарактеризуйте типы личности и его влияние на командную роль.
6. Перечислите основные методики определения командных ролей.

Тема 5. Планирование проекта.

Задание. Составить календарный план реализации проекта группой студентов (участников проекта) по выбранной теме проекта.

Контрольные вопросы:

1. В чем состоят основные задачи планирования проекта?
2. Опишите процесс планирования содержания проекта.
3. Перечислите принципы формирования иерархической структуры работ.
4. Укажите основные задачи календарного планирования.
5. Как можно сократить длительности проекта?
6. Какие графические методы календарного планирования вы знаете?

Тема 6. Бюджет проекта.

Задание. 1. Решение кейсов «Планирование ресурсов и затрат по строительству детской площадки», «Планирование затрат по проекту строительства автомойки» (см. 112-113 Белый Е.М. Управление проектами (с практикумом): Учебник/ Е.М. Белый. – М.: Кнорус, 2019. – 262 с.).


2. Составить бюджет проекта по выбранной теме.

Контрольные вопросы:

1. Каковы основные источники финансирования проектов?
2. Назовите преимущества и недостатки использования собственных и заемных средств.
3. Перечислите преимущества и недостатки акционерного финансирования проектов.
4. Какие формы кредитного финансирования проектов вам известны?
5. Какова роль лизинга в финансировании проектов?
6. Как осуществляется финансирование проектов из бюджетных источников?
7. Назовите формы проектного финансирования.

Тема 7. Исполнение, контроль и завершение проекта.

Задание. Заполнить пункт паспорта проекта «Ожидаемые результаты проекта» и описать какие изменения произойдут по итогам реализации проекта. Перечислить качественные и количественные результаты, измеряемые показатели.

Министерство науки и высшего образования РФ Ульяновский государственный университет	Форма	
Ф-Рабочая программа дисциплины		

Задание. Подготовить презентацию паспорта проекта (с изложением основных моментов) в рамках внутриинститутского/ внутрифакультетского конкурса «Проектный старт».

Контрольные вопросы:

1. Охарактеризуйте основные группы процессов исполнения проектов.
2. Назовите основные функции системы контроля проекта.
3. Каковы основные объекты контроля в проекте?
4. Процесс принятия решения о внесении изменений в проект.
5. Как осуществляется процесс управления изменениями?
6. Назначение процессов закрытия проекта.
7. Как называется заключительный документ проекта?
8. В чем состоит процесс формирования архива проекта?
9. Дайте описание процедуры закрытия контракта проекта.
10. В чем заключается разница между риском и неопределенностью.
11. Какие методы реагирования на риски используют компании?

Тема 8. Оценка эффективности и финансирование проекта.

Задание: Презентация паспорта проекта (презентация проекта с изложением основных моментов) в рамках внутриинститутского/ внутрифакультетского конкурса «Проектный старт».

Контрольные вопросы:


1. Назовите основные виды эффективности проектов.
2. Охарактеризуйте методы оценки экономической эффективности проектов.
3. Какие методы оценки экономической эффективности проекта вы знаете?
4. Почему при оценке экономической эффективности проекта необходимо дисконтировать денежные потоки?
5. Какие источники финансирования проектов вы знаете?
6. В чем преимущества и недостатки использования собственных и заемных средств?
7. Какие проекты, по вашему мнению, могут финансироваться из бюджетных источников?
8. В чем заключаются специфические особенности проектного финансирования?
9. Какие существуют формы проектного финансирования?

Тема 9. Взаимодействие проектных команд.

Задание. Защита паспорта проекта (презентация проекта с изложением основных моментов) в рамках внутриинститутского/ внутрифакультетского конкурса «Проектный старт».

Контрольные вопросы:

1. Какие виды организационных структур проектов вы знаете?
2. Сформулируйте условия успешного взаимодействия команд проектов.
3. Опишите достоинства и недостатки использования матричной структуры в управлении проектами.
4. Опишите достоинства и недостатки использования сетевой структуры в управлении проектами.
5. Опишите достоинства и недостатки использования проектной структуры в управлении проектами.
6. Опишите стадии жизненного цикла команды.
7. Перечислите условия и угрозы, провоцирующие «раскол» команды.

Министерство науки и высшего образования РФ Ульяновский государственный университет	Форма	
Ф-Рабочая программа дисциплины		

7.ЛАБОРАТОРНЫЕ РАБОТЫ, ПРАКТИКУМЫ

Данный вид работы не предусмотрен УП.

8.ТЕМАТИКА КУРСОВЫХ, КОНТРОЛЬНЫХ РАБОТ, РЕФЕРАТОВ

Данный вид работы не предусмотрен УП, однако возможен как форма текущего контроля.

Написание реферата - это более объемный, чем сообщение, вид самостоятельной работы студента, содержащий информацию, дополняющую и развивающую основную тему, изучаемую на аудиторных занятиях. Ведущее место занимают темы, представляющие профессиональный интерес, несущие элемент новизны. Реферативные материалы должны представлять письменную модель первичного документа — научной работы, монографии, статьи. Реферат может включать обзор нескольких источников и служить основой для доклада на определенную тему на семинарах, конференциях. Регламент озвучивания реферата — 7-10 мин. Ориентировочное время на подготовку — 4 ч.

Роль студента: идентична при подготовке информационного сообщения, но имеет особенности, касающиеся: выбора литературы (основной и дополнительной); изучения информации (уяснение логики материала источника, выбор основного материала, краткое изложение, формулирование выводов); оформления реферата согласно установленной форме.

Критерии оценки: актуальность темы; соответствие содержания теме; глубина проработки материала; грамотность и полнота использования источников; соответствие оформления реферата требованиям.

Требования к рефератам

Реферат выполняется на листах бумаги формата А4. Текст печатается на компьютере 14 шрифтом. Пробел между строками – в полтора интервала. При написании текста необходимо соблюдать поля: левое - 25-30 мм, правое – 10-15 мм, верхнее - 20 мм, нижнее - 20 мм. Все страницы реферата нумеруются и брошюруются. Объем работы 15-20 страниц.

Структура реферата: титульный лист, содержание, введение, главная часть, заключение, список использованной литературы.

Титульный лист является первым листом реферата заполняется следующим образом: вверху указывается наименование министерства; ниже – полное наименование вуза; ниже – наименование института; наименование факультета; наименование кафедры. В середине титульного листа прописными буквами размещаются слова «РЕФЕРАТ по дисциплине ...» и «на тему « ... « ». В правой части внизу строчными буквами указывается данные студента, выполнившего реферат: номер группы, где обучается студент, прописными буквами – фамилия, имя и отчество студента. Ниже справа через интервал пишется «научный руководитель», указывается его ученая степень, ученое звание и фамилия, имя, отчество, а внизу титульного листа посередине страницы указывается город и год.

Содержание включает наименование глав, разделов, параграфов с указанием номера страницы, с которой они начинаются.

Во **введении** раскрывается значение выбранной темы, степень ее исследованности, цель и задачи работы, формулируются основные положения темы и структура работы.


Текст **главной части** делится на параграфы (2-3); в главной части излагается содержание работы.

В **заключении** даются краткие выводы.

Страницы реферата нумеруются арабскими цифрами, соблюдается сквозная нумерация по всему тексту. Номер ставится внизу страницы в середине. Каждый параграф должен начинаться с новой страницы.

Ссылки на источники, цитаты даются внизу страницы, на которой они приводятся.

Список источников, использованных при работе над рефератом, дается (располагается) в алфавитном порядке. Работы одного автора располагаются в порядке

Министерство науки и высшего образования РФ Ульяновский государственный университет	Форма	
Ф-Рабочая программа дисциплины		


годов издания. Описание каждого источника дается с абзаца. После автора (авторов) и заглавия книги обязательны ее выходные данные: место издания, издательство, год издания. Перед названием издательства ставится двоеточие, а после названия - запятая. Оформление списка осуществляется в соответствии с ГОСТ 7.05-08.

Темы рефератов:


1. Зарождение дисциплины «Управление проектами» в России и за рубежом.
2. Основные этапы и особенности развития управления проектами в России.
3. Управление проектами в XXI веке (современные подходы, стандарты, концепции).
4. Основные признаки проекта.
5. Проект, программа и портфель проектов: основные особенности, сходства и отличия.
6. Проекты - средства стратегического развития организации.
7. Жизненный цикл проекта: условность разбиения на фазы, основные характеристики жизненного цикла проекта
8. Окружение проекта (внутреннее, внешнее, ближнее, дальнее, связи между проектом и его окружением).
9. Участники проекта: основные группы участников, проблемы идентификации, типы воздействия на проект.
10. Организационные структуры проекта: основные особенности, сравнительная характеристика, проблемы управления проектами в рамках основных оргструктур.
11. Проектная деятельность и текущая оперативная работа: сравнительная характеристика работы функционального подразделения и проектной деятельности, скорость расходования средств в проектах и функциональных подразделениях.
12. Процессы проекта: краткая характеристика, отличие от классического цикла управления.
13. Активы организационного процесса и факторы внешней среды: классификация, их значимость при управлении проектами.
14. Характеристика процессов инициации.
15. Характеристика процессов планирования.
16. Характеристика процессов исполнения.
17. Характеристика процессов мониторинга и управления.
18. Характеристика завершающих процессов.
19. Управление интеграцией проекта - различные контексты понятия «интеграция».
20. Устав проекта: необходимость разработки документа, этапы разработки, основные аспекты данного документа
21. Основные аспекты планирования проекта (дробление на этапы, оценка трудозатрат, модели жизненного цикла проекта и т.п.).

9. ПЕРЕЧЕНЬ ВОПРОСОВ К ЭКЗАМЕНУ (ЗАЧЕТУ)

1. Проект: понятие и характеристика признаков проекта
2. Классификация проектов
3. Управление проектами: понятие и характеристика основных ограничений
4. Классификация процессов управления проектами
5. Дайте определение управлению проектами и назовите этапы его развития
6. История и перспективы развития управления проектами
7. Взаимосвязь и отличительные черты: управление проектами и функциональный менеджмент
8. Структуризация проекта: понятие и сущность
9. Организационные структуры управления проектами: понятие, сущность, принципы построения
10. Характеристика видов организационных структуры управления проектами в

Министерство науки и высшего образования РФ Ульяновский государственный университет	Форма	
Ф-Рабочая программа дисциплины		

- зависимости от системы взаимоотношений участников проекта
11. Разновидности функциональных проектных структур и их характеристика
 12. Разновидности матричных проектных структур и их характеристика
 13. Разновидности проектно-целевых структур и их характеристика
 14. Характеристика внешнего окружения проекта
 15. Сравнительная характеристика механистических и органистических структур проекта
 16. Основные участники проекта
 17. Менеджеры проекта: виды и функционал
 18. Основные причины появления проектов
 19. Экспертная оценка вариантов инвестиционных решений
 20. Финансовые модели отбора проектов
 21. Финансирование проекта: понятие, формы, преимущества и недостатки
 22. Характеристика ходатайства о намерениях
 23. Офис проекта: понятие и виды
 24. Основные принципы проектирования и состав офиса проекта
 25. Типы проектных фирм и их выбор
 26. Структуризация работ проекта: понятие, сущность, принципы
 27. Детальное планирование проекта: понятие, этапы, методы
 28. Табличная, матричная формы представления сетевой модели планирования проекта. Диаграмма Ганта.
 29. Календарное планирование: понятия и сущность.
 30. Ресурсное планирование: понятие, виды ресурсов, представление распределения и выравнивание ресурсов.
 31. Документирование плана проекта.
 32. Процессы управления стоимостью проекта
 33. Технология и типы оценки стоимости проекта
 34. Виды затрат при оценке стоимости проекта
 35. План управления стоимостью и сметная документация проекта
 36. Бюджетное проектирование
 37. Традиционный метод контроля стоимости проекта
 38. Контроль стоимости проекта методом освоенного объема
 39. Показатели отчетности на стадии планирования проекта и на стадии реализации
 40. Изменения в управлении стоимостью проекта
 41. Основные характеристики команды и причины её формирования
 42. Виды проектных команд
 43. Профессиональный состав команды и их основные функции в управлении проектом
 44. Типы совместной деятельности в команде и их характеристики
 45. Основные принципы управления персоналом команды проекта
 46. Эффективность команды проекта
 47. Характеристика сущности управления рисками проекта
 48. Классификация факторов (причин) рисков
 49. Характеристика видов рисков
 50. Виды потерь от наступления рисков событий
 51. Методы управления рисками проекта
 52. Метод анализа рисков проекта
 53. Методы снижения проектных рисков
 54. Процесс управления рисками в течение жизненного цикла проекта
 55. Контроль реализации проекта: понятие, принципы и методы осуществления
 56. Управление изменениями в ходе реализации проекта
 57. Цели и стадии завершения проекта


Министерство науки и высшего образования РФ Ульяновский государственный университет	Форма	
Ф-Рабочая программа дисциплины		

58. Результативные показатели проекта


10. САМОСТОЯТЕЛЬНАЯ РАБОТА ОБУЧАЮЩИХСЯ

Форма обучения очная

Название разделов и тем	Вид самостоятельной работы (<i>проработка учебного материала, решение задач, реферат, доклад, контрольная работа, подготовка к сдаче зачета, экзамена и др.</i>)	Объем в часах	Форма контроля (<i>проверка решения задач, реферата и др.</i>)
1. Концепция управления проектами	<ul style="list-style-type: none"> • проработка учебного материала (выполнение задания в рабочей тетради); • подготовка реферата; • формирование и усвоение содержания конспекта лекций на базе рекомендованной лектором учебной литературы, включая информационные образовательные ресурсы; • подготовка к семинарам; • текущий самоконтроль и контроль успеваемости на базе обучающихся и аттестующих тестов 	4	Собеседование (проверка заданий), опрос, проверка реферата
2. Методическое обеспечение реализации проектной деятельности в УлГУ	<ul style="list-style-type: none"> • проработка учебного материала (выполнение задания в рабочей тетради); • подготовка реферата; • формирование и усвоение содержания конспекта лекций на базе рекомендованной лектором учебной литературы, включая информационные образовательные ресурсы; • подготовка к семинарам; • текущий самоконтроль и контроль успеваемости на базе обучающихся и аттестующих тестов 	4	Собеседование (проверка заданий), опрос, проверка реферата
3. Основы управления проектами	<ul style="list-style-type: none"> • проработка учебного материала (работа над паспортом проекта) • подготовка к семинарам; • текущий самоконтроль и контроль успеваемости на базе обучающихся и аттестующих тестов 	4	Собеседование (проверка паспорта проекта)

Министерство науки и высшего образования РФ Ульяновский государственный университет	Форма	
Ф-Рабочая программа дисциплины		

4. Технологии командообразования	<ul style="list-style-type: none"> • Проработка учебного материала (работа над паспортом проекта), • тестирование • подготовка к семинарам; • текущий самоконтроль и контроль успеваемости на базе обучающих и аттестующих тестов 	4	Собеседование (проверка учебного материала), обсуждение итогов тестирования
5. Планирование проекта	<ul style="list-style-type: none"> • Проработка учебного материала (работа над паспортом проекта) • подготовка к семинарам; • текущий самоконтроль и контроль успеваемости на базе обучающих и аттестующих тестов 	4	Собеседование (проверка учебного материала)
6. Бюджет проекта	<ul style="list-style-type: none"> • Проработка учебного материала (работа над паспортом проекта), • решение кейсов • подготовка к семинарам; • текущий самоконтроль и контроль успеваемости на базе обучающих и аттестующих тестов 	4	Собеседование (проверка учебного материала), проверка кейсов
7. Исполнение, контроль и завершение проекта	<ul style="list-style-type: none"> • Проработка учебного материала (работа над паспортом проекта) • подготовка к семинарам; • текущий самоконтроль и контроль успеваемости на базе обучающих и аттестующих тестов 	4	Собеседование (проверка учебного материала)
8. Оценка эффективности и финансирование проекта	<ul style="list-style-type: none"> • Проработка учебного материала (работа над паспортом проекта), подготовка к зачету (разработка презентации проекта) • подготовка к семинарам; • текущий самоконтроль и контроль успеваемости на базе обучающих и аттестующих тестов 	6	Собеседование (проверка учебного материала)
9. Взаимодействие проектных команд	<ul style="list-style-type: none"> • Проработка учебного материала (работа над паспортом проекта), • подготовка к зачету (защите паспорта проекта) 	6	Защита проекта, проверка паспорта проекта
Итого		40	

Министерство науки и высшего образования РФ Ульяновский государственный университет	Форма	
Ф-Рабочая программа дисциплины		

Приложение 1

УЧЕБНО-МЕТОДИЧЕСКОЕ И ИНФОРМАЦИОННОЕ ОБЕСПЕЧЕНИЕ ДИСЦИПЛИНЫ

а) Список рекомендуемой литературы:

основная литература

1. Зуб, А. Т. Управление проектами : учебник и практикум для вузов / А. Т. Зуб. — Москва : Издательство Юрайт, 2020. — 422 с. — (Высшее образование). — ISBN 978-5-534-00725-1. — Текст : электронный // ЭБС Юрайт [сайт]. — URL: <https://urait.ru/bcode/450229>

2. Управление проектами с использованием Microsoft Project : учебное пособие / Т. С. Васючкова, М. А. Держо, Н. А. Иванчева, Т. П. Пухначева. — 3-е изд. — Москва, Саратов : Интернет-Университет Информационных Технологий (ИНТУИТ), Ай Пи Ар Медиа, 2020. — 147 с. — ISBN 978-5-4497-0361-3. — Текст : электронный // Электронно-библиотечная система IPR BOOKS : [сайт]. — URL: <http://www.iprbookshop.ru/89480.html>

дополнительная


1. Управление проектами: учебник и практикум для вузов / А.И. Балашов, Е.М. Рогова, М.В. Тихонова, Е.А. Ткаченко ; под общей редакцией Е.М. Роговой. — Москва : Издательство Юрайт, 2020. — 383 с. — (Высшее образование). — ISBN 978-5-534-00436-6/ - Текст : электронный // ЭБС Юрайт [сайт]. — URL: <http://urait.ru/bcode/449791>

учебно-методическая

1. Петрова О. А. Методические указания по организации самостоятельной работы бакалавров по дисциплине «**Основы проектного управления**» : учебно-методическое пособие по всем направлениям бакалавриата и специалитета / О. А. Петрова; УлГУ, ИЭиБ, Каф. управления. - Ульяновск : УлГУ, 2019. - Загл. с экрана; Неопубликованный ресурс. - Электрон. текстовые дан. (1 файл : 725 КБ). - Текст : электронный. — URL: <http://lib.ulsu.ru/MegaPro/Download/MObject/2882>

Согласовано:

ГЛАВ. Библиотекарь Голосова М.К. 1.11.21
 Должность сотрудника научной библиотеки _____ ФИО
 подпись _____ дата _____

Министерство науки и высшего образования РФ Ульяновский государственный университет	Форма	
Ф-Рабочая программа дисциплины		

б) Программное обеспечение

1. ОС Windows
2. Microsoft Office
3. «1С:Предприятие 8». Комплект для обучения в высших и средних учебных заведениях
4. Statistica Academic for Windows
5. Комплект ПО "Универсал" ("Финансовый анализ + Оценка бизнеса", "Инвестиционный анализ", "Бюджет" и "Оценка недвижимости")
6. Антиплагиат ВУЗ

в) Профессиональные базы данных, информационно-справочные системы

1. Электронно-библиотечные системы:

- 1.1. **IPRbooks** [Электронный ресурс]: электронно-библиотечная система / группа компаний Ай Пи Эр Медиа. - Электрон. дан. - Саратов, [2019]. - Режим доступа: <http://www.iprbookshop.ru>.
- 1.2. **ЮРАЙТ** [Электронный ресурс]: электронно-библиотечная система / ООО Электронное издательство ЮРАЙТ. - Электрон. дан. - Москва, [2019]. - Режим доступа: <https://www.biblio-online.ru>.
- 1.3. **Консультант студента** [Электронный ресурс]: электронно-библиотечная система / ООО Политехресурс. - Электрон. дан. - Москва, [2019]. - Режим доступа: <http://www.studentlibrary.ru/pages/catalogue.html>.
2. **КонсультантПлюс** [Электронный ресурс]: справочная правовая система. / Компания «Консультант Плюс» - Электрон. дан. - Москва : КонсультантПлюс, [2019].
3. **База данных периодических изданий** [Электронный ресурс] : электронные журналы / ООО ИВИС. - Электрон. дан. - Москва, [2019]. - Режим доступа: <https://dlib.eastview.com/browse/udb/12>.
4. **Национальная электронная библиотека** [Электронный ресурс]: электронная библиотека. - Электрон. дан. - Москва, [2019]. - Режим доступа: <https://нэб.рф>.
5. **Электронная библиотека диссертаций РГБ** [Электронный ресурс]: электронная библиотека / ФГБУ РГБ. - Электрон. дан. - Москва, [2019]. - Режим доступа: <https://dvs.rsl.ru>.
6. **Федеральные информационно-образовательные порталы:**
 - 6.1. Информационная система Единое окно доступа к образовательным ресурсам. Режим доступа: <http://window.edu.ru>
 - 6.2. Федеральный портал Российское образование. Режим доступа: <http://www.edu.ru>
7. **Образовательные ресурсы УлГУ:**
 - 7.1. Электронная библиотека УлГУ. Режим доступа: <http://lib.ulsu.ru/MegaPro/Web>
 - 7.2. Образовательный портал УлГУ. Режим доступа: <http://edu.ulsu.ru>

Согласовано:


Зам. начальника УИТИ / Ключкова А.В.
Должность сотрудника УИТИ

ФИО



Подпись

Дата

Министерство науки и высшего образования РФ Ульяновский государственный университет	Форма	
Ф-Рабочая программа дисциплины		

12. МАТЕРИАЛЬНО-ТЕХНИЧЕСКОЕ ОБЕСПЕЧЕНИЕ ДИСЦИПЛИНЫ:

Аудитории для проведения лекционных и семинарских занятий, оснащенные проектором, ноутбуком, аудиооборудованием для просмотра видео:

– актовый зал (корпус №4 по ул. Набережная р.Свияга, 40).

Помещения для самостоятельной работы оснащены компьютерной техникой с возможностью подключения к сети «Интернет» и обеспечением доступа к электронной информационно-образовательной среде, электронно-библиотечной системе.

13. СПЕЦИАЛЬНЫЕ УСЛОВИЯ ДЛЯ ОБУЧАЮЩИХСЯ С ОГРАНИЧЕННЫМИ ВОЗМОЖНОСТЯМИ ЗДОРОВЬЯ


В случае необходимости, обучающимся из числа лиц с ограниченными возможностями здоровья (по заявлению обучающегося) могут предлагаться одни из следующих вариантов восприятия информации с учетом их индивидуальных психофизических особенностей:

– для лиц с нарушениями зрения: в печатной форме увеличенным шрифтом; в форме электронного документа; в форме аудиофайла (перевод учебных материалов в аудиоформат); в печатной форме на языке Брайля; индивидуальные консультации с привлечением тифлосурдопереводчика; индивидуальные задания и консультации;

– для лиц с нарушениями слуха: в печатной форме; в форме электронного документа; видеоматериалы с субтитрами; индивидуальные консультации с привлечением сурдопереводчика; индивидуальные задания и консультации;

– для лиц с нарушениями опорно-двигательного аппарата: в печатной форме; в форме электронного документа; в форме аудиофайла; индивидуальные задания и консультации.

Разработчик




подпись

ст.преподаватель



должность

Петрова О.А.



ФИО


Министерство науки и высшего образования РФ Ульяновский государственный университет	Форма	
Ф-Рабочая программа дисциплины		

Лист

№ п/п	Содержание изменения или ссылка на прилагаемый текст изменения	ФИО заведующего кафедрой, реализующей дисциплину/выпускающей кафедрой	Подпись	Дата
1	Внесение изменений в п.п. 4.2 Объем дисциплины по видам учебной работы п. «Общая трудоемкость дисциплины» с оформлением приложения 1	Иванова Т.Ю.		
2	Внесение изменений в п. 13 «Специальные условия для обучающихся с ограниченными возможностями здоровья» с оформлением приложения 2	Иванова Т.Ю.		

ЛИСТ ИЗМЕНЕНИЙ

№ п/п	Содержание изменения или ссылка на прилагаемый текст изменения	ФИО заведующего кафедрой, реализующей дисциплину/выпускающей кафедрой	Подпись	Дата
1	Внесение изменений в п.п. а) Список рекомендуемой литературы п. 11 «Учебно-методическое и информационное обеспечение дисциплины» с оформлением приложения 1	Иванова Т.Ю.		
2	Внесение изменений в п.п. в) Профессиональные базы данных, информационно-справочные системы п. 11 «Учебно-методическое и информационное обеспечение дисциплины» с оформлением приложения 2	Иванова Т.Ю.		

Министерство науки и высшего образования РФ Ульяновский государственный университет	Форма	
Ф-Рабочая программа дисциплины		

Приложение 2

4.2 Объем дисциплины по видам учебной работы (в часах)

Вид учебной работы	Количество часов (форма обучения <i>очная</i>)		
	Всего по плану	В т.ч. по семестрам	
		6	7
1	2	3	
Контактная работа обучающихся с преподавателем в соответствии с УП	36/20*	36/20*	
Аудиторные занятия:	36/20*	36/20*	
лекции	18/10*	18/10*	
семинары и практические занятия	18/10*	18/10*	
лабораторные работы, практикумы			
Самостоятельная работа	36	36	
Форма текущего контроля знаний и контроля самостоятельной работы	ответы на вопросы, проверка решения практических задач, кейс-заданий (ситуационного практикума),	ответы на вопросы, проверка решения практических задач, кейс-заданий (ситуационного практикума),	
Виды промежуточной аттестации	Зачет	Зачет	
Всего часов по дисциплине	72	72	

*Количество часов работы ППС с обучающимися для проведения занятий в дистанционном формате с применением электронного обучения